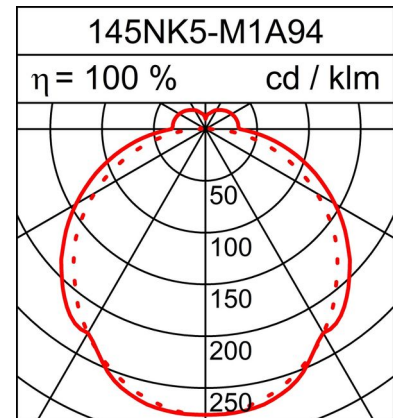
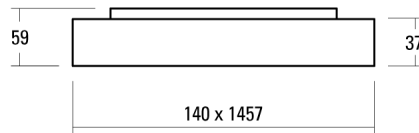



AUFBAULEUCHE AREA

Technisches Datenblatt

44.1W LED, 6325 Lumen, 144 Lumen/Watt, 4000 Kelvin. L=1457mm, B=140mm, H=59mm, deckenseitig IP40 und raumseitig IP50, CRI>90. Für Decken- oder Wandmontage. Blende aus Acrylglas opal. Lichtleistung mittel. Mit elektronischem Betriebsgerät und integrierter Notstromversorgung. Mit DALI-Steuerung.



IK07



230 V

PRODUKTDATEN

Artikelnummer	145NK5-M1ADN94
Abmessungen	L=1457 mm / B=140 mm / H=59 mm
Leuchtmittel	LED
Bestückung / Bestromung	40.8 W
Systemleistung	44.1 W
Distanz Montagepunkte	1000 mm
Gewicht	5.3 kg

LICHTDATEN

Leuchtenwirkungsgrad	100 %
Lichtanteil direkt / indirekt	88 / 12 %
Absoluter Lichtstrom (Basis: FL-Leuchtmittel 840)	6325 lm
Leuchten-Lichtausbeute (lm/W)	144 lm/W

BLENDUNGSBEWERTUNG UGR

X=4H, Y=8H, S=0,25H	
Reflektionsgrade 70/50/20	
Quer (C 0 Grad)	23.0
Parallel (C 90 Grad)	22.7

Technische Änderungen vorbehalten. 13.11.2021